


de Campamento de Transición




26-29 de Septiembre
Areguá

Nuestro Clima Cambia





Y nosotros también!



“El Cambio Climático es la cosa más grande que los humanos han hecho en el planeta. La única cosa que tiene que ser más grande es nuestro movimiento para detenerlo.”

Bill Mckibben – fundador de 350.org

Es fundamental generar un espacio de encuentro para que jóvenes de diversas regiones y contextos sociales podamos conocernos y trabajar juntos desde nuestros distintos ámbitos.



¿De dónde surge?

Fase I

Junio del 2013,
500 jóvenes activistas ambientales
+ 130 países
Estambul, Turquía

Global Power Shift
(Cambio Global Energético y de Poder)




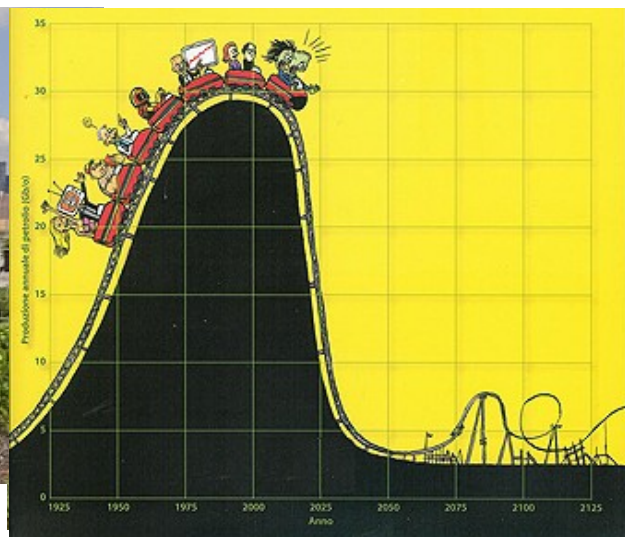
Fase II

Todo el Mundo

Encuentros Nacionales
(Cambio Global Energético y de Poder)

Movimiento de Transición

una red a nivel mundial de iniciativas de comunidades que planifican y accionan para soportar el doble desafío del **cambio climático** y del **pico de producción del petróleo**.






¿Qué es el Flor de Campamento?

el fortalecimiento de un movimiento climático en el Paraguay a través del intercambio de destrezas y herramientas para la creación de comunidades prósperas y resilientes, capaces de afrontar y sobreponerse a perturbaciones externas.

Objetivos Específicos


- explorar y propagar alternativas de soluciones comunitarias
 - alianzas e intercambios
 - fortalecer nuestras capacidades
 - crear un movimiento o campaña de acción
- 



¿Qué es el Flor de Campamento?

Del viernes 26 al domingo 28 de setiembre, en Aregua, Paraguay, jóvenes de todo el país nos juntaremos a acampar, en 3 días de talleres, intercambios, diálogos y trabajos en conjunto.

¿Quiénes pueden participar?

- Tener +18 años
 - Experiencia en activismo o voluntariado
 - Participación activa actual
 - Ganas de formar parte de una red nacional de activistas, voluntari@s y líderes climáticos
- 



Programa

Día 1 – Viernes 26 de Septiembre

16hs-18hs	Registro y ubicación (elaboración de remeras para el encuentro)
18hs	Pecha Kucha (presentaciones)
20hs	Karu Guasu de socialización

Día 2 – Sábado 27 de Septiembre


6hs	Yoga/Meditación
7hs	Desayuno/Registro
8-9:30hs	Plenaria – GPS y Transición
9:30-12:30hs	Módulos
12:30-14hs	Almuerzo
14-15:45hs	Talleres de Intercambio
15:45-16hs	Descanso / Refrescos
16-18hs	Módulos
18hs	Descanso / Ducha
19-21hs	PK/Charla/Cine Debate
21hs	Cena

Día 3 – Domingo, 28 de Septiembre

6hs	Yoga/Meditación
7hs	Desayuno
8-10hs	Plenaria – Visión/Plan de Acción
10hs-12:30hs	Módulos
12:30-14hs	Almuerzo
14-15:45hs	Taller de Liderazgo Participativo
15:45-16hs	Descanso / Refrescos
16-18hs	Plenaria – Evaluación y Alianzas
18-19hs	Preparación para la Acción
19-21hs	Charla/Cine Debate
21hs	Cena / Concierto

Día 4 – Lunes 29 de Septiembre

6hs	Yoga/Meditación
9hs	Acción Pacífica/Intervenciones por la ciudad (opcional)
11hs	Paseos / Bicicleteada por el lago





Pecha Kucha

El **Pecha Kucha** es un formato de presentación mediante 20 diapositivas mostradas durante 20 segundos cada una (6m40s total), reservando las preguntas y el diálogo para el final .

Presentaciones **dinámicas y directas al grano**, para poder conocer las múltiples iniciativas e ideas que rondan entre los participantes del encuentro.





Módulos

Cada participante elegirá **un módulo** para profundizar y mejorar sus destrezas y talentos



Módulo: Política y Legislación

- herramientas necesarias para comprometer a los gobiernos, autoridades electas y cuerpos internacionales
- explorará algunas de las políticas existentes
- **ejemplos:** lobby, resoluciones de políticas locales, monitoreo, indicadores, elecciones, presión a políticos en las campañas



Módulo:

Acción Directa No-Violenta

- herramientas para la estrategia, el diseño e implementación de un rango de acciones directas no-violentas
- mayor comprensión del poder
- **ejemplos:** la desobediencia civil, colgar pancartas, protestas, movilizaciones masivas, bloqueos, sentadas, huelgas de hambre, boicot, flashmobs, ocupaciones



Módulo: Campañas Digitales

- estrategias de campañas para la presión digital
- campañas escalables, tomar ventajas de las crisis-oportunidades
- **ejemplos:** redactar emails efectivos, geolocalización (creación de mapas), el compromiso en los medios sociales, diseños iterativos



Módulo: Prensa y Comunicación

- herramientas para la difusión de nuestro mensaje de forma clara y masiva
- cómo contar tu historia efectivamente y ser un/a buen vocer@
- **ejemplos:** cómo escribir gacetillas de prensa, saber “vender” a los medios para que cubran tus eventos, diseñar eventos en los que los medios estén interesados, la creación de radios comunitarias/ digitales, medios alternativos



Módulo: Artivismo (Activismo Creativo)

- estrategia y tácticas para acciones creativas e intervenciones
- creación física de arte (títeres, cartelería, stencils, afiches, etc.)
- **ejemplos:** creación de un espacio-taller de artivismo, arte callejero/urbano, teatro, música, poesía, intervenciones urbanas



Módulo: Desarrollo Comunitario/ Territorial/Sistémico

- conceptos, herramientas y prácticas para un desarrollo a escala humana
- la economía ecológica, el ordenamiento territorial, el enfoque sistémico (estructural) de las soluciones
- **ejemplos:** educación ambiental activa, horizontal y lúdica, el desarrollo comunitario, permacultura



Módulo: Alimento y Semillas


- mejorar nuestro hábitos alimenticios, conocer de dónde provienen nuestros alimentos, cuáles son los efectos en el cuerpo
- la salud ambiental, la realidad de las semillas autóctonas y nativas y su intercambio
- **ejemplos:** cocina vegetariana, vegana, cruda, conservación de semillas, deshidratador, cocina solar, mercados agroecológicos





Talleres de Intercambio

Un espacio para que **los participantes del campamento lideren** sus propios talleres, compartiendo experiencias, talentos y habilidades, a través de talleres, charlas, presentaciones y mejores prácticas.







¿Cómo Continuamos?

La Flor de Feria / Campamento es el inicio de un proceso y movimiento climático y socioambiental del Paraguay

Flor de Transición

Es la continuación de ese proceso por un Paraguay próspero y resiliente. A continuación le presentamos algunos talleres que podríamos hacer para darle continuidad a este movimiento:





Temas y Talleres

Agricultura y Alimento

compostaje
huertos orgánicos
jardines verticales
lombricultura
recolección de semillas
semilloteca
abonos verdes
cocina natural

Energía

hornos eficientes
olla bruja
energía alternativa
construcción bioclimática

Construcción y Hábitat

techos vivos
intervenciones urbanas
bioconstrucción
revoques naturales

arquitectura sustentable

Economía Alternativa

cerámica utilitaria
moneda local
banco del tiempo

Agua

recolección pluvial
tratamiento de aguas grises
filtro cerámico
yambüi

Artivismo y Educación

teatro foro
espacio-taller de arte
campañas digitales
stencils
graffitis/arte callejero
títeres
fotografía
audiovisuales

cerámica con mensajes
juegos y dinámicas

Transporte

arreglar bicicleta
masa crítica
alimentación local
compartir viajes
transporte alternativo

Residuos y Polución

Desperdicios electrónicos
Las 7 R's
Bolsas Reusables
Simplicidad Voluntaria
Gratisclaje
Eco-creatividad para niños

Sabidurías Perennes

pueblos originarios
plantas medicinales
espiritualidad y ambiente

Algunas ideas...



Alianzas



RED PARAGUAYA
POR CIUDADES
SUSTENTABLES



**TEKOHA
RESÄI**
SÄMBYHYHA
SECRETARÍA DEL
AMBIENTE



LUGAR DE
ELGRANEL
ENCUENTROS



¿Cómo participar?

- participar en campamento (ver **convocatoria**)
- ofrecer un **módulo**
- ofrecer un taller de intercambio
- voluntariado
- alianzas entre instituciones
- auspiciar el movimiento (empresas, orgs., individuos)
- donar tiempo, dinero o ideas



/flordetransicion



@flortransicion



flordetransicion@gmail.com

<http://world.350.org/flordetransicion-paraguay>